

自分の強みを見つけて大学生活を充実させよう

「コンピテンシー診断」 受検案内

福岡大学キャリアセンター（就職・進路支援部門）では、学生の皆さんの大学生活がより充実したものになるよう、全学年を対象に、自己理解のためのテスト「コンピテンシー診断」を提供しています。就職活動のときにもとても役に立ちますので、必ず受検するようにしましょう。



「コンピテンシー診断」活用のメリット

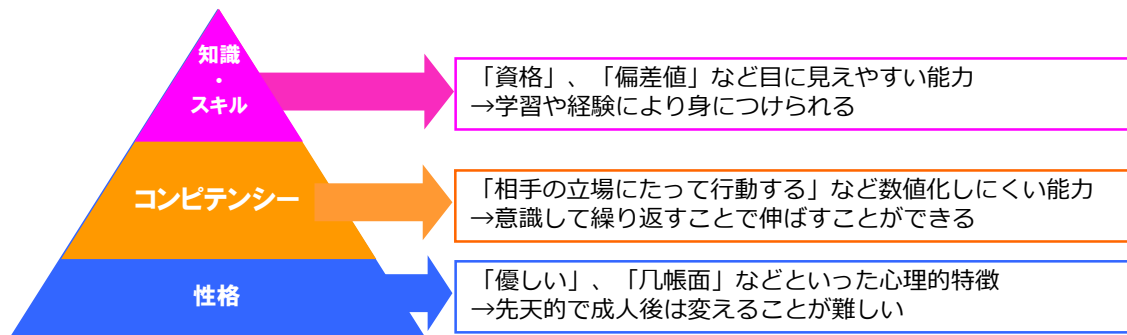
- ✓ 自分の強みを知ることができる
- ✓ 社会で必要になる力がわかる
- ✓ 就職活動における自己PR作成に役立つ

◇コンピテンシーって何？

コンピテンシーとは、成果につながる「**行動特性**」のことです。自分では当たり前過ぎて意識しないような考え方や行動のパターンが、実は一人ひとりの大切な持ち味となり、結果に結びついています。

あなたも、まずはこの診断で自分のコンピテンシーを知り、大学生活を通じて強みを更に磨きましょう。

【コンピテンシーのイメージ図】



受検方法は裏面をご確認ください



■ 『コンピテンシー診断』 受検方法 ■

STEP 1



「福岡大学 キャリアセンター」HPにアクセス

<http://www.career.fukuoka-u.ac.jp/>

※スマートフォンの方は、右下のQRコードから直接アクセスできます



受検ページQRコード

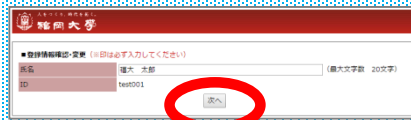
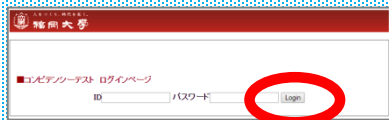
- ①  をクリックしてください
- ②  をクリックしてください
- ③ 対象学年をクリックしてください

STEP 2

受検ID（学籍番号）・パスワード（誕生日4桁）を入力してください

【例】1月15日生まれの場合：パスワード「0115」

※半角で入力してください



「Login」したら、自分の名前であるかを確認し、「次へ」をクリックしてください

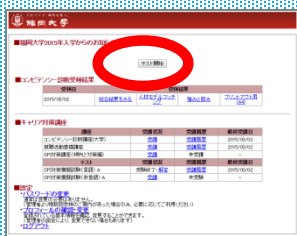
STEP 3

「テスト開始」をクリックして受検してください（所要時間は約15分）

※途中で検査をやめた場合は、あらためて最初から受検し直しとなります

受検後、すぐに結果を確認できます。

過去に受検したことがある方は、前回の結果と比較することもできます



※ネット環境があればどのPCやスマートフォンからでも受検できます

※受検結果はログインすればいつでも確認できます